

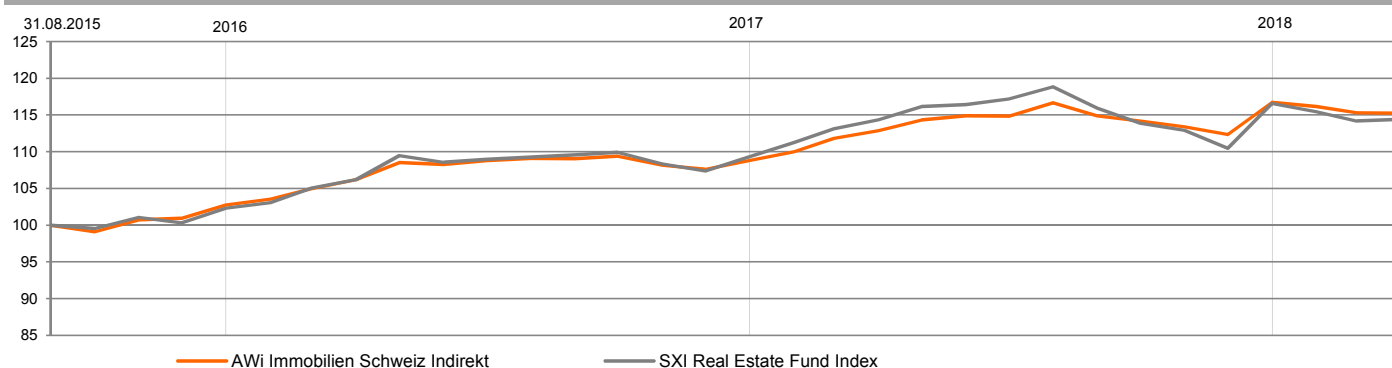
Anlagepolitik

Die Anlagegruppe AWI Immobilien Schweiz Indirekt investiert hauptsächlich indirekt mittels kollektiver Anlagen, wie börsenkotierte schweizerische Immobilienfonds, nicht kotierte schweizerische Immobilienfonds sowie Immobilien-Anlagegruppen von Anlagestiftungen, in Immobilienwerte in der Schweiz. Daneben ist auch der Erwerb von börsenkotierten Immobilienaktiengesellschaften mit Sitz in der Schweiz zulässig. Die Anlagegruppe wird nicht gegen eine Benchmark verwaltet. Für vergleichende Darstellungen wird der SXI Real Estate® Funds TR Index herangezogen.

Produktinformationen

Anlagegruppe:	AWI Immobilien Schweiz Indirekt
Valorennummer:	28507912
ISIN:	CH0285079122
Management:	Banque Cantonale Vaudoise
Lancierungsdatum:	31.08.2015
Vergleichsindex:	SXI Real Estate Fund Index
Abschluss Rechnungsjahr:	31. Dezember
Bloomberg:	<AWISIAC>
KGAST:	www.kgast.ch

Netto-Performance in CHF



Netto-Performance in CHF

Kumulative Wertentwicklung	1 M.	3 M.	YTD	1 J.	3 J.	5 J.	10 J.	Auflage
Anlagegruppe	-0.05%	-1.26%	-1.26%	2.11%				15.25%
Benchmark	0.21%	-1.86%	-1.86%	0.05%				14.41%
Annualisierte Wertentwicklung				1 J.	3 J.	5 J.	10 J.	Auflage
Anlagegruppe				2.11%				5.65%
Benchmark				0.05%				5.35%
Jahres Wertentwicklung				2017	2016	2015	2014	2013
Anlagegruppe				7.26%	5.90%	2.76%		
Benchmark				6.60%	6.85%	2.35%		

Risikoanalyse

	1 J.	3 J.	5 J.	10 J.	Auflage
Volatilität					
Anlagegruppe	5.10%				4.05%
Benchmark	7.51%				5.71%
Tracking Error	2.79%				
Tracking Error (ex ante)	3.32%				
Information Ratio	0.74				
Sharpe Ratio	0.56				1.58
Beta-Faktor	0.66				0.68
Jensen Alpha	2.32%				2.24%
Maximum Drawdown	-3.70%				-3.70%
Recovery Period*	1				1

* Anzahl Monate, Werte in Klammern indizieren nicht abgeschlossene Recovery Period

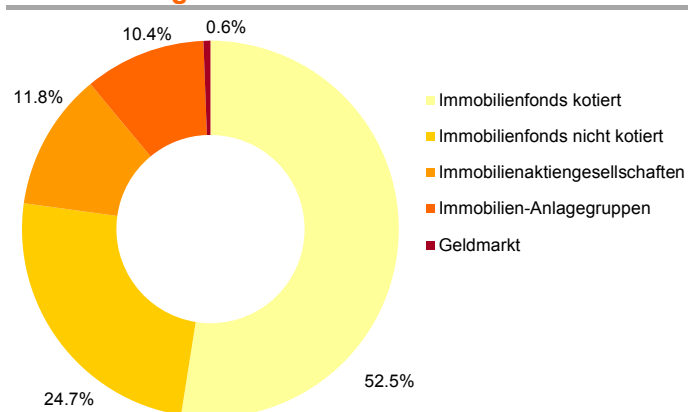
Eckdaten

	31.03.2018	31.12.2017	
Vermögen in Mio. CHF	33.46	35.67	
Anzahl Ansprüche	29'030.13	30'565.13	
Nettoinventarwert in CHF	1'152.47	1'167.13	
Keine Ausschüttungen			
Ausgabe/Rücknahme täglich bis 12.00 Uhr			
<hr/>			
Gesamtanlagevermögen in Mio. CHF	< 20	20-30*	> 30*
TER KGAST 2016 p.a. *(abzgl. Rabatt):	1.50%	1.46%	1.44%
Management Fee p.a. *(abzgl. Rabatt):	0.56%	0.52%	0.50%

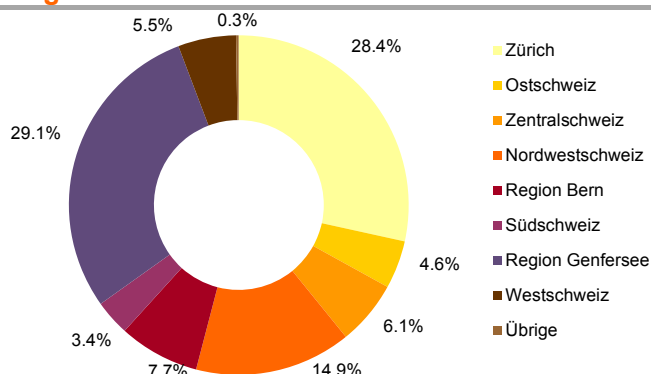
10 grösste Beteiligungen

UBS CH Property Fund Swiss Mixed	12.33%
Immobilier CH Pour Institution	9.77%
Credit Suisse 1A Immo PK	7.40%
Patrimonium	4.29%
Swiss Prime Site Reg	3.90%
Credit Suisse Real Estate Fund	3.87%
UBS CH Property Fund Swiss Com	3.79%
UBS CH Property Fund Lemman Residential	3.54%
PSP Swiss Property AG	3.20%
Spa Immobilien Schweiz	3.18%

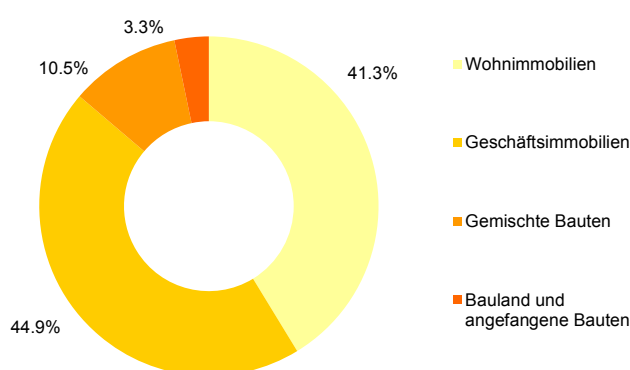
Art der Anlagen



Geografische Allokation



Nutzungsallokation



Agio, Rendite

	Anlagegruppe	Vergleichsindex
Agio	20.5%	24.9%
Dividendenrendite	3.1%	2.7%
Anzahl Positionen	41	33