

Politique de placement

L'exposition à un risque défini comme moyen pendant toute la durée doit, à long terme, permettre de réaliser un rendement sensiblement supérieur au taux d'intérêt minimal LPP. Aussi la pondération en actions se situe-t-elle entre 25% au minimum et 45% au maximum.

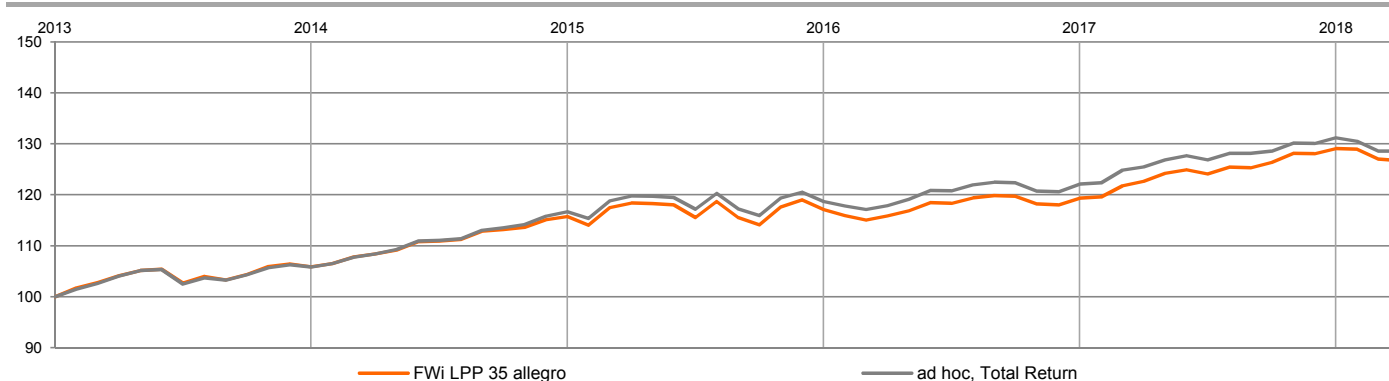
Les investissements de ce portefeuille sont ventilés comme suit:

- 25% au min. et 45% au max. d'actions en Suisse et à l'étranger.
- 35% au min. et 75% au max. d'obligations en CHF ou en devises.
- 30% au max. de devises étrangères (sans couverture des risques de change).
- 15% au max. de valeurs immobilières.

Caractéristiques

Groupe de placement:	FWi LPP 35 allegro
Numéro de valeur:	287564
ISIN:	CH0002875646
Gestion:	AXA Investment Managers S.A., Paris
Date de lancement:	01.01.1984
Indice de référence:	ad hoc, Total Return
Clôture de l'exercice:	31. Décembre
Bloomberg:	<AWIBVGL>
CAFP:	www.cafp.ch

Performance nette en CHF



Performance nette en CHF

Performances cumulées	1 mois	3 mois	YTD	1 an	3 ans	5 ans	10 ans	Création
Portefeuille	-0.21%	-1.83%	-1.83%	3.30%	7.01%	21.70%	47.35%	497.14%
Indice de référence	-0.01%	-1.99%	-1.99%	2.44%	7.38%	23.52%	53.13%	495.70%
Performances annualisées				1 an	3 ans	5 ans	10 ans	Création
Portefeuille				3.30%	2.28%	4.01%	3.95%	5.36%
Indice de référence				2.44%	2.40%	4.32%	4.35%	5.35%
Performances annuelles				2017	2016	2015	2014	2013
Portefeuille				8.15%	1.90%	1.17%	9.32%	5.89%
Indice de référence				7.45%	2.86%	1.70%	10.32%	5.80%

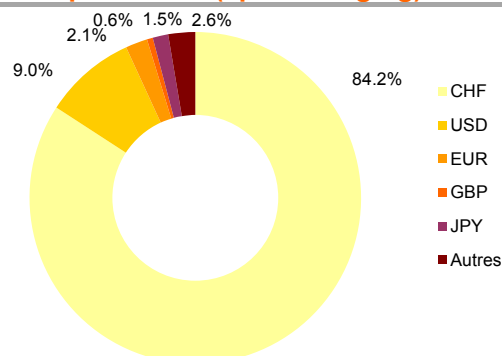
Analyse du risque

	1 an	3 ans	5 ans	10 ans	Création
Volatilité annualisée					
Portefeuille	3.02%	4.31%	4.13%	5.09%	6.29%
Indice de référence	2.81%	4.14%	4.00%	5.04%	6.20%
Tracking Error	0.75%	0.58%	0.53%	0.71%	2.22%
Tracking Error (ex ante)	0.91%				
Ratio d'information	1.14	-0.20	-0.58	-0.56	0.00
Ratio de Sharpe	1.34	0.70	1.09	0.78	0.76
Coefficient bêta	1.04	1.03	1.02	1.00	0.95
Alpha de Jensen	0.73%	-0.22%	-0.43%	-0.40%	0.25%
Perte relative maximale	-1.83%	-3.86%	-3.86%	-14.11%	-19.61%
Délai de récupération*	(0)	2	2	10	36

*En mois, les chiffres entre parenthèses indiquent la période de récupération non compensée

Données de référence	31.03.2018	31.12.2017		
Fortune en mio. de CHF	228.95	232.28		
Nombre de droits	108'838.78	108'403.11		
Valeur nette d'inventaire en CHF	2'103.53	2'142.74		
Pas de distribution				
Emission/Rachat quotidienne jusqu'à 12h00				
Fortune totale en mio. de CHF	< 20	20-30*	30-100*	> 100*
TER KGAST 2016 p.a. *(moins rabais):	0.52%	0.49%	0.46%	0.43%
Frais de gestion p.a. *(moins rabais):	0.41%	0.38%	0.35%	0.32%

Répartition par devise (après hedging)



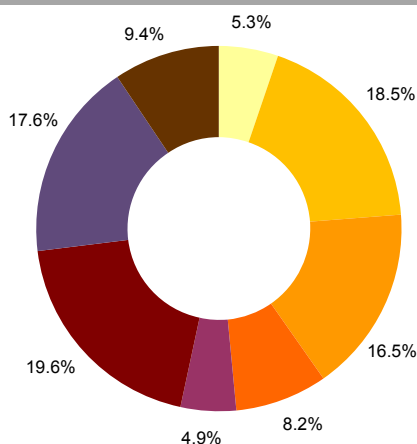
5 principales participations

Nestle	3.13%
Novartis	2.53%
Roche Holdings	2.05%
UBS Property Fund - Swiss Mixed Sima	1.24%
Immobilier CH pour Institutionnels 56J	0.99%

5 principaux débiteurs

AXA WF Global Credit Bond Fund	4.92%
Confédération suisse	4.46%
Bq de lettres de gage d'établ suisses de crédit hypothécaire	3.54%
Centrale de lettres de gage des bq cantonales suisses	3.05%
AXA World Funds - Global Inflation Bonds	2.92%

Allocation des actifs



	Portefeuille	Indice réf.	Limite
Marché monétaire	5.26%	0.00%	0 - 20%
Obligations CHF Suisse	18.52%	22.00%	12 - 32%
Obligations CHF Etranger	16.53%	21.00%	11 - 31%
Emprunts d'Etat en ME - hedged CHF	8.17%	7.00%	2 - 12%
Obligations d'entreprises en ME - hedged CHF	4.92%	5.00%	0 - 10%
Actions Suisse	19.64%	20.00%	10 - 30%
Actions Monde	17.58%	15.00%	5 - 25%
Immeubles Suisse	9.39%	10.00%	0 - 15%

Duration modifiée

	Portefeuille	Indice réf.
Obligations CHF Suisse	8.09	8.35
Obligations CHF Etranger	5.10	5.10
Emprunts d'Etat en ME - hedged CHF	7.56	7.88
Titres de crédit en ME - hedged CHF	6.39	6.44
Total obligations	6.80	6.88

Composition indice de référence

Adaptation indice réf. le 1.1.2014	SAA en %
Citigroup 3m Eurodeposit CHF	-
Swiss Bond Index Domestic AAA-BBB	22.00%
Swiss Bond Index Foreign AAA-BBB	21.00%
Citigroup WGBl ex CHF hedged	7.00%
ICE BofAML Global Large Cap Corporate Index hedged CHF	5.00%
SPI	20.00%
MSCI AC World ex CH Net	15.00%
SXI Real Estate® Funds	10.00%

Disclaimer: La présente publication ne constitue pas une recommandation ni une aide à la décision dans le cadre de demandes de conseil d'ordre économique, juridique, fiscal ou autre. Elle n'a pas non plus valeur d'offre ou d'incitation concernant l'acquisition ou la vente d'instruments de placement. Les informations contenues dans le présent document se fondent sur l'état des choses et des connaissances au moment de leur élaboration. Elles sont régulièrement contrôlées et mises à jour. Des erreurs indépendantes de notre volonté restent cependant possibles. Toute responsabilité ou garantie de notre part quant à l'actualité, l'exactitude et l'exhaustivité des informations est donc exclue. La performance historique ne représente pas un indicateur de performance actuelle ou future. Les données de performance ne tiennent pas compte des commissions et frais perçus lors de l'émission et du rachat des parts.